

WALLPACK

CAT. TWLLPK

LUMINARIO

Equipo para uso comercial con una alta emisión lumínica, ideal para proyectos en exteriores.

TECNOLOGÍA

Opción con tecnología HID y Led.

*La tecnología Led solo aplica en Wallpack grande.

Vapor de sodio 100 - 400 W

Aditivos metálicos 100 - 400 W

City white 70 - 150 W

Cosmopolis 60 - 140 W

Leds 40 - 70 W Fast Flex de Philips

ACABADOS

En pintura de gran adherencia y amigable al medio ambiente en polvo de resinas poliéster con tratamiento resistente a la influencia de la radiación ultravioleta, aplicado mediante un proceso electrostático y horneado en color café.

CUERPO


Fabricado en inyección a presión de aluminio liga 380, con empaque de silicato, para prevenir la entrada de contaminantes, cuenta con un grado de protección IP 65.

CONJUNTO ÓPTICO

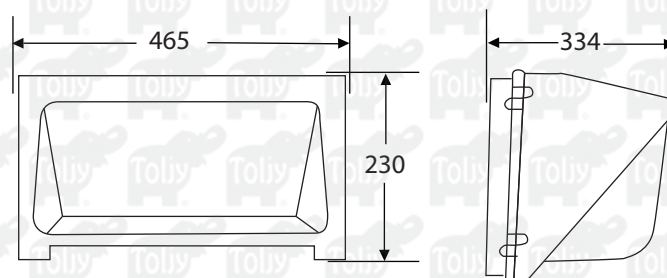
Reflector de aluminio martillado hammertone, cuenta con un cristal de borosilicato resistente al impacto, tiene una excelente distribución fotométrica.

APLICACIONES

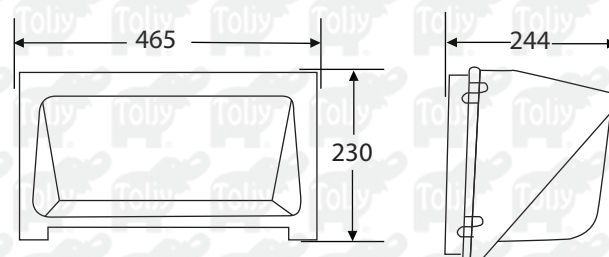
Es ideal para ser colocado en estacionamientos, fachadas, espectaculares, construcciones, patios de maniobras, monumentos, andadores, etc.



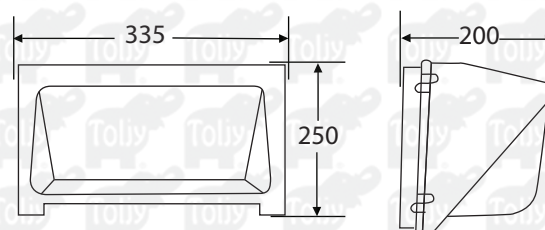
GRÁFICOS



Wallpack grande en tecnología LED y HID



Wallpack mediana unicamente en tecnología HID



Wallpack chica unicamente en tecnología HID

* Acotaciones en milímetros



WALLPACK

CAT. TWLLPK

MONTAJE

Sistema de sujeción directo a muro.

SIMBOLOGÍA



CARACTERÍSTICAS LED

Voltaje de operación: 127 - 277 V c.a. +/- 10%

Rango de frecuencia de operación: 50 - 60 Hz

Potencia máxima: 70 W max.

Corriente: 0.314 A / 0.551 A max.

Factor de potencia: > 0.95

Grado de protección: IP65

Flujo luminoso: hasta 7700 lm 110 lm/W

Índice de reproducción del color: > 70

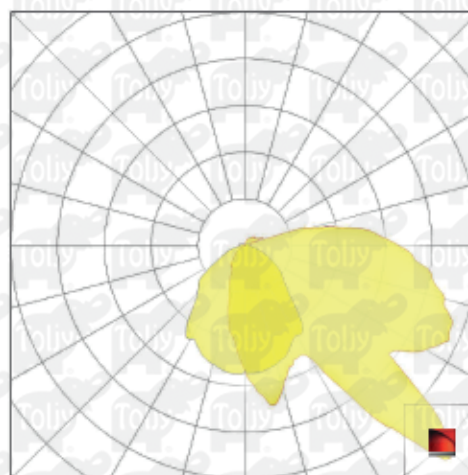
Temperatura de color: 5700 K

Protección contra descarga atmosférica hasta 10 kA

Peso: 8 kg

Caja para embalaje: 470 X 240 X 340 mm

CURVA FOTOMÉTRICA



FORMA DE PEDIDO

LUM	WATTS (W)	TEMPERATURA DE COLOR	TECNOLOGÍA	VOLTAJE DE c.a.	MONTAJE	TAMAÑO	COLOR
TWLLPK	40 70	(5) 5700 K	(L) Led	(A) 127 -277	(M) Muro	(G) Grande	(C) Café

CÓDIGO CAT.	DESCRIPCIÓN
TWLLPK405LAMGC	LUM. TOLJY WALLPACK 40W 5700K LED GRANDE COLOR CAFÉ
TWLLPK705LAMGC	LUM. TOLJY WALLPACK 70W 5700K LED GRANDE COLOR CAFÉ

